

**MTOP - Ministerio de Transporte y Obras Públicas**  
**Subsecretaría Zona 4**  
**Dirección Provincial Manabí**

**PROYECTO: K093** MTOP - Rehabilitación y Mantenimiento Emergente Puntual del Tramo Vial Manta - Colisa de 21 Kms de longitud Provincia de Manabí

Líder del Proyecto:	Tarabo Mieles, Tyron Xavier (ttarabo@mtop.gob.ec)		
Patrocinador Ejecutivo:	Farias Sanchez, Fanny Esther	Programas Relacionados:	
Titular:	Suarez Hidalgo, Miguel Armando	Prioridad:	0
Tipo de Proyecto:	Infraestructura	Retorno Económico:	0.00
CUP:	175200000.0000.387621	TIR:	0.00 %
Objetivos Operativos:	0	VAN:	0.00
Viabilidad Técnica:	Media	Estimado Al Fin Del Proyecto:	4,000,000.00
Localidad de Gestión:	Zona 9 - DMQ > Pichincha > Quito		
Tipo de Ppto. Externo:		Fecha de Inicio - Fecha de Fin:	01/01/2022 - 31/12/2022
Fecha de última actualización:	01/07/2022	Fecha de Fin Base:	-
Modificado por:	Cuasapaz Hernández, Nelson Fernando	Fecha del siguiente hito:	


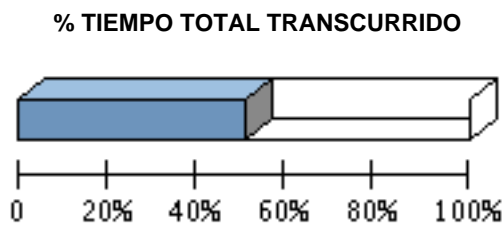
Nota: Este Proyecto no está alineado a ningún objetivo en el año actual

**DATOS GENERALES**

<b>Descripción</b>
<b>Beneficios Cualitativos</b>
<b>Tipo de Beneficiario</b>
<b>Restricciones</b>

Fase Actual:	<b>Anteproyecto</b>	Definición	Planeación	Ejecución	Cierre	Completado	Congelado	Cancelado
--------------	---------------------	------------	------------	-----------	--------	------------	-----------	-----------

**AVANCE FÍSICO DEL PROYECTO**



Transcurrido: 49.59 %  
 Fecha de Inicio: 01/01/2022 Fecha de Fin: 31/12/2022

Porcentaje de Avance: 0.00 %

**RESÚMENES EJECUTIVOS (MÁS RECIENTES)**

Resúmenes Ejecutivos	Modificado por	Fecha de última actualización
No hay información disponible		

**LOCALIDADES**

Localidad de Impacto	
No hay información disponible	

**HITOS**

Hito	Categoría	Fecha Comprometida	Fecha Estimada	Fecha Real	A tiempo	Hito Cumplido	Avance Físico
No hay información disponible							

**INDICADORES DEL PROYECTO**

Indicador	Estado	Avance al Período	Meta	Resultado del Período	Fecha de Inicio	Último Período Actualizado
No hay información disponible						


AVANCE FINANCIERO DEL PROYECTO

COSTO TOTAL

Anticipo Desembolsado:	0.00
Estimado Al Fin Del Proyecto:	4,000,000.00 **
Costo Total:	4,000,000.00
Total Devengado:	0.00
% Costo Total Devengado:	0.00 %

*\*\*El Estimado al fin del proyecto se calcula con el devengado de años anteriores, mas el programado a devengar actual, mas el planeado de años futuros.*

% COSTO TOTAL DEVENGADO



% Costo Total Devengado: 0.00 %

Perfil Económico 2022

	Años Previos	Año Actual (2022)	Años Futuros	Total
Ppto. Planeado	0.00	0.00	0.00	0.00
Ppto. Externo Planeado	0.00	0.00	0.00	0.00
Ppto. Aprobado Inicial	0.00	0.00	0.00	0.00
Ppto. Codificado	0.00	0.00	0.00	0.00
Ppto. Comprometido	0.00	0.00	0.00	0.00
Planeado - Codificado (2022)		0.00		
Programado a Devengar	0.00	4,000,000.00	0.00	4,000,000.00
Ppto. Devengado	0.00	0.00	0.00	0.00
Pagado Real	0.00	0.00	0.00	0.00
Estimado a fin de año	* 0.00	0.00	0.00	0.00
Variación Proyectada (Programado a Devengar - Estimado)	0.00	4,000,000.00	0.00	4,000,000.00
% de Programado a Devengar vs. Devengado	* 0.00 %	0.00 %	0.00 %	0.00 %
Ppto. Codificado 998	0.00	0.00	0.00	0.00
Ppto. Devengado 998	0.00	0.00	0.00	0.00

\* Ppto. Devengado

PROGRAMADO A DEVENGAR VS. DEVENGADO 2022



Presupuesto Mensual 2022

Mes	Prog. a Devengar (Mensual)	Devengado (Mensual)	Prog. a Devengar (Acumulado)	Devengado (Acumulado)	Avance Acumulado	Estado	Avance Anual
Ene	0.00		0.00				

Presupuesto Mensual 2022							
Mes	Prog. a Devengar (Mensual)	Devengado (Mensual)	Prog. a Devengar (Acumulado)	Devengado (Acumulado)	Avance Acumulado	Estado	Avance Anual
Feb	0.00		0.00				
Mar	0.00		0.00				
Abr	0.00		0.00				
May	0.00		0.00				
Jun	4,000,000.00		4,000,000.00				
Jul	0.00		4,000,000.00				
Ago	0.00		4,000,000.00				
Sep	0.00		4,000,000.00				
Oct	0.00		4,000,000.00				
Nov	0.00		4,000,000.00				
Dic	0.00		4,000,000.00				
<b>Total</b>	<b>4,000,000.00</b>						

**OBJETIVOS ALINEADOS**

Objetivos Operativos
No hay información disponible