

REGISTRO DE BENEFICIARIOS
TAXIS - TRICIMOTOS - CAMIONETAS (REGULADAS)

Ingresar tu usuario y contraseña

Usuario

Usuario

Contraseña

Contraseña



Ingresar



Registrarse



GUÍA PARA REGISTRO DE BENEFICIARIOS

GUÍA DE REGISTRO



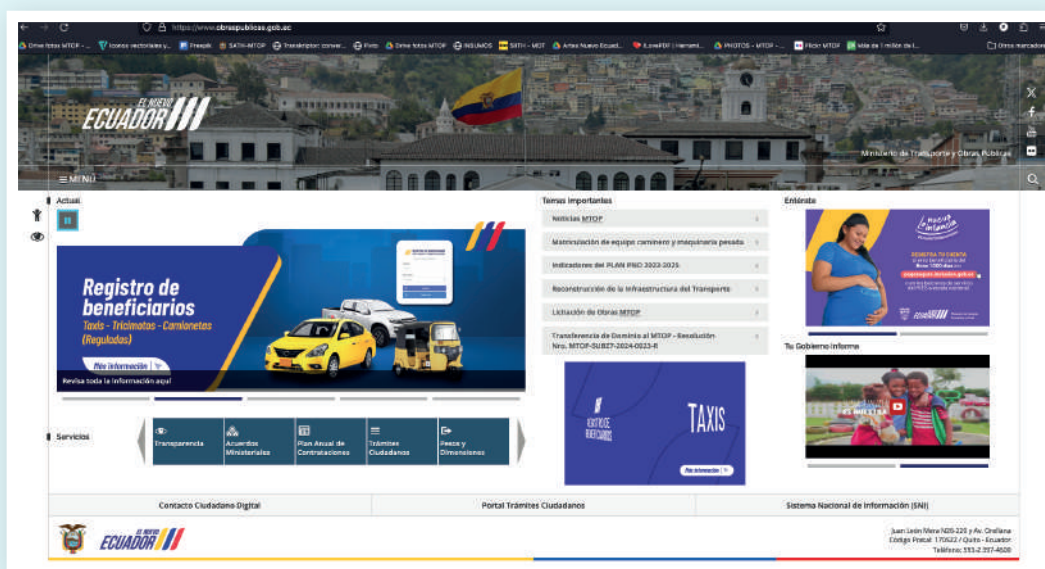
Conoce cómo registrarse en la plataforma que ha habilitado el Ministerio de Transporte y Obras Públicas, como parte del mecanismo de protección a los usuarios de transporte por la implementación del esquema de estabilización de precios en la gasolina extra y ecopaís.

¿QUIÉNES PUEDEN ACCEDER A ESTE BENEFICIO?

Quienes tengan un taxi, una tricimoto o una camioneta, con papeles en regla que te habiliten como transporte comercial.

PASOS PARA EL USO DE LA PLATAFORMA

PASO 1: Ingresar a la plataforma del Ministerio de Transporte y Obras Públicas: www.obraspublicas.gob.ec



GUÍA DE REGISTRO



PASO 2: Acepta la política de tratamiento de datos personales.



PASO 3: Da clic en registrarse

GUÍA DE REGISTRO



PASO 4: Ingresa el número de cédula y código dactilar.

Registro
Por favor, ingrese los siguientes datos:

Tipo de Identificación
Cédula

Número de Identificación
170000001

Código Dactilar
E00000000

Verificar

1 2 3
Verificar Información Activación



PASO 5: Ingresa tu correo electrónico, crea una contraseña segura y confirmala.

(Mínimo 8 caracteres, debe contener al menos una mayúscula, una minúscula y un número).

Información
Por favor, ingrese los siguientes datos:

cédula
170000001

nombre
ARMANDO IGNACIO PAREDES ICAZA

correo

Contraseña

Confirmar Contraseña

guardar

1 2 3
verificar Información Activación

GUÍA DE REGISTRO



PASO 6: Revisa tú correo electrónico donde llegará un código de verificación y colocalo aquí.

Activación

Llegará un código de confirmación al correo registrado, ingresa el código:

enviar

1 verificar 2 información 3 Activación



PASO 7: Inicia sesión con tu número de cédula o RUC y la contraseña antes generada.

?

REGISTRO DE BENEFICIARIOS
TAXIS - TRICIMOTOS - CAMIONETAS (REGULADAS)

Ingresa tu usuario y contraseña

Usuario

Contraseña

Ingresar

Registrarse

Recuperar Contraseña Consulta tu placa



PASO 8: Llena los datos para el depósito: nombre del banco, identificación y el número de cuenta.



Sube el certificado bancario en archivo PDF.

Datos para el depósito

banco: Banco Pichincha CA | Identificación: 170000001 | Nro. de Cuenta: 2293344387

Subir Certificado

Elige su archivo

Archivo Verificar Certificado

Datos para el depósito

banco: Banco Pichincha CA | Identificación: 170000001 | Nro. de Cuenta: 2201150115

Subir Certificado

Elige su archivo

Archivo Verificar Certificado



PASO 9: Enviar formulario.

MODULOS

Subir Certificado Bancario

Datos para el depósito

banco: Banco Pichincha CA | Identificación: 170000001 | Nro. de Cuenta: 2201150115

Subir Certificado

Elige su archivo

Archivo Verificar Certificado

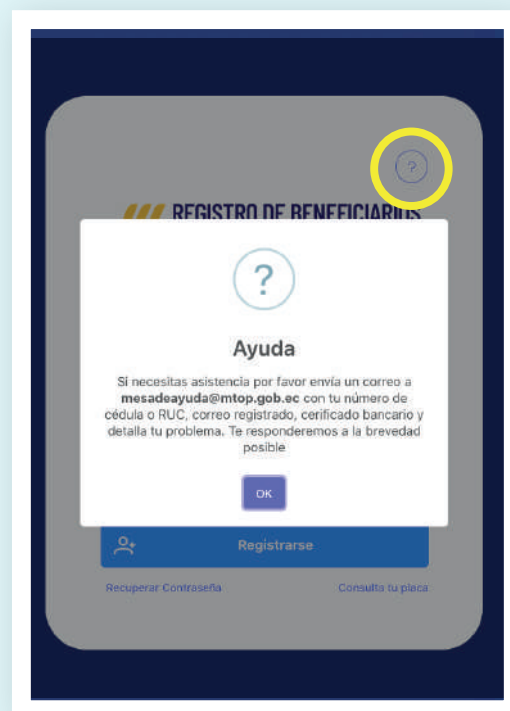
Enviar Formulario

¡LISTO, ESTÁS REGISTRADO!

GUÍA DE REGISTRO




AYUDA: Para asistencia por favor
envía un correo:
mesadeayuda@mtop.gov.ec.



Revisa el video tutorial en youtube 
@ObrasPublicasEc





EL NUEVO
ECUADOR
RESUELVE

Ministerio de Transporte y Obras Públicas

 @ObrasPublicasEc

 @obrasPublicas_ec

 ObrasPublicasEcuador